




Boys' Day Berufeliste 2018



Diese Liste zeigt in alphabetischer Reihenfolge Berufe und Studiengänge mit einem Anteil von maximal 40 Prozent männlicher Auszubildender oder Studenten (Quellen: Statistisches Bundesamt 2017). Falls Sie einen der aufgelisteten Berufe für den Boys' Day anbieten, tragen Sie Ihr Angebot bitte in das Boys' Day-Radar auf www.boys-day.de ein. In Baden-Württemberg wird der Boys' Day nur im sozialen, pflegerischen, erzieherischen und gesundheitlichen Bereich durchgeführt.


Für Rückfragen:


Bundesweite Koordinierungsstelle Boys' Day – Jungen-Zukunftstag
E-Mail: info@boys-day.de | Telefon: +49 (0)521/106-7360












	Ausbildungsberufe	Anteil männlicher Azubis
	Altenpflegehelfer/in	24,7%
	Altenpfleger/in	23,3%
	Änderungsschneider/in	16,4%
	Assistent/in - Gesundheits- und Sozialwesen	23,9%
	Assistent/in – Hotelmanagement	25,9%
	Augenoptiker/in	27,3%
	Bekleidungstechnische/r Assistent/in	9%
	Betriebswirt/in (Fachschule) – Hauswirtschaft	25,6%
	Betriebswirt/in (Fachschule) - Kommunik. und Büromanagem.	30,8%
	Betriebswirt/in (Fachschule) - Managem. im Gesundheitswes.	18,4%
	Betriebswirt/in (Fachschule) - Personalwirtschaft	38,6%
	Betriebswirt/in (Fachschule) - Recht	35,4%

GEFÖRDERT VOM







EINE AKTION VON



	Betriebswirt/in (Fachschule) - Sozialwesen	16,7%
	Betriebswirt/in (Fachschule) - Touristik/Reiseverkehr	27,9%
	Biologielaborant/in	33%
	Buchhändler/in	15,7%
	Bürokaufmann/-frau (bis 2014)	34%
	Designer/in (Berufsfachschule) - angew.Formg.,Schmuck/Gerät	14,4%
	Designer/in (Berufsfachschule) - Kommunikationsdesign	22,1%
	Designer/in (Berufsfachschule) - Mode	8,5%
	Diätassistent/in	11,6%
	Dienstleistungshelfer/in Hauswirtschaft	11%
	Dolmetscher/in/Übersetzer/in	22,1%
	Dorfhelfer/in	10,9%
	Drogist/in	8,7%
	Ergotherapeut/in	11,5%
	Erzieher/in	18,5%
	Fachangestellte/r für Arbeitsmarktdienstleistungen	25,9%
	Fachangestellte/r für Bürokommunikation	21%
	Fachangestellte/r für Markt- und Sozialforschung	40%
	Fachangestellte(r) für Medien- und Informationsdienste (FAMI)	18,6%
	Fachkraft - Pflegeassistenz	22,3%
	Fachverkäufer/in im Lebensmittelhandwerk	13,4%
	Fachverkäufer/in im Lebensmittelhandwerk SP Bäckerei	9,7%
	Fachverkäufer/in im Lebensmittelhandwerk SP Fleischerei	26,4%
	Fachverkäufer/in im Lebensmittelhandwerk SP Konditorei	9,3%
	Fachwirt/in - Organisation u. Führung (Sozial)	17,3%
	Florist/in	4,5%
	Fotograf/in	25,6%
	Fotomedienfachmann/-fachfrau	39,8%
	Fremdsprachenkorrespondent/in	23,7%
	Friseur/in	14,1%

	Gestalter/in für visuelles Marketing	9,9%
	Gestaltungstechnische/r Assistent/in	37,2%
	Gesundheits- und Kinderkrankenpfleger/in	4,9%
	Gesundheits- und Krankenpflegehelfer/in	25%
	Gesundheits- und Krankenpfleger/in	20,1%
	Goldschmied/in	25%
	Gymnastiklehrer/in	37,3%
	Haus- und Familienpfleger/in	16,9%
	Hauswirtschaftler/in	7,7%
	Hauswirtschaftliche/r Betriebsleiter/in	22,5%
	Hauswirtschaftshelfer/in/Hauswirtschaftshelferassistent/in	18,2%
	Hebamme/Entbindungspfleger	0,1%
	Heilerziehungspflegehelfer/in	30,9%
	Heilerziehungspfleger/in	27%
	Heilpädagoge/-pädagogin	13,0%
	Hotelfachmann/-fachfrau / Hotelkaufmann/-frau	32,7%
	Immobilienkaufmann/-frau	40,2%
	Justizfachangestellte/r	17%
	Kaufmann/-frau für audiovisuelle Medien	39,4%
	Kaufmann/-frau für Bürokommunikation	27%
	Kaufmann/-frau für Büromanagement (seit 2014)	26,2%
	Kaufmann/-frau für Dialogmarketing	35,3%
	Kaufmann/-frau für Marketingkommunikation	31%
	Kaufmann/-frau für Tourismus und Freizeit	20,6%
	Kaufmann/-frau im Gesundheitswesen	24,7%
	Kfm. Ass./Wirtschaftsassistent/in - Fremdsprachen	33%
	Konditor/in	17,1%
	Kosmetiker/in	0,7%
	Logopäde/Logopädin	7,2%
	Luftverkehrskaufmann/-frau	40,6%

	Maskenbildner/in	8,1%
	Maßschneider/in	9,1%
	Mediengestalter/in Digital und Print - Beratung und Planung	34,5%
	Mediengestalter/in Digital und Print - Gestaltung und Technik	40,6%
	Mediengestalter/in Digital und Print - Konzeption und Visualisierung	37,9%
	Medizinische/r Fachangestellte/r	2,1%
	Medizinisch-technische/r Assistent/in - Funktionsdiagnostik	21,8%
	Medizinisch-technische/r Laboratoriumsassistent/in	19,1%
	Medizinisch-technische/r Radiologieassistent/in	28,1%
	Milchwirtschaftliche/r Laborant/in	22,5%
	Notarfachangestellte/r	18,5%
	Operationstechnische/r Angestellte/r	19,1%
	Patentanwalt/fachangestellte/r	10,1%
	Personaldienstleistungskaufmann/-frau	34,8%
	Pferdewirt/in	10,7%
	Pflegedienstleiter/in (Fachschule)	17,7%
	Pharmazeutisch-kaufmännische/r Angestellte/r	5,6%
	Pharmazeutisch-technische/r Assistent/in	11,8%
	Physiotherapeut/in	37,1%
	Podologe/Podologin	10,7%
	Raumausstatter/in	38,9%
	Rechtsanwalts- und Notarfachangestellte/r	6,1%
	Rechtsanwaltsfachangestellte(r)	6,1%
	Restaurantfachmann/-fachfrau	37,1%
	Schauspieler/in	34,9%
	Servicekaufmann/-frau im Luftverkehr	24,5%
	Sozialassistent/in	22%
	Sozialpädagogische/r Assistent/in/Kinderpfleger/in	15,7%
	Sozialversicherungsfachangestellte/r	27,3%
	Steuerfachangestellte/r	30,2%

	Textil- und Modenäher/in	7%
	Textillaborant/in	27,9%
	Tiermedizinische/r Fachangestellte/r	5,2%
	Tierpfleger/in	29,4%
	Tourismuskaufmann/-frau	17,1%
	Veranstaltungskaufmann/-frau	35,9%
	Verkaufshilfe / Verkaufshelfer/in	23,1%
	Verlags- und Medienkaufmann/-frau (ohne Spezialisierung)	32,3%
	Verwaltende Berufe im Sozial- und Gesundheitswesen	14,4%
	Verwaltungsfachangestellte/r	28,8%
	Zahnmedizinische/r Fachangestellte/r	1,6%
	Zahntechniker/in	39%

Studienbereiche	Anteil männlicher Studenten
-----------------	-----------------------------

Medizin, Gesundheit & Naturwissenschaften

Augenoptik	33%
Biologie	38%
Biomedizin	36%
Ernährungs- und Haushaltswissenschaften	18%
Gesundheitswissenschaften/-management	31%
Gesundheitspädagogik	18%
Humanmedizin	39%
Lebensmittelchemie	30%
Nichtärztliche Heilberufe/Therapien	22%
Pflegewissenschaft/-management	24%
Pharmazie	31%
Psychologie	25%
Tiermedizin/Veterinärmedizin	16%
Zahnmedizin	36%

Soziales & Geisteswissenschaften

Erziehungswissenschaften / Pädagogik / Sonderpädagogik	11-21%
Lehrämter (nicht: männerdominierte Fächer Naturwiss., Sport, Informatik, Recht)	0-40%
Psychologie	25%
Soziale Arbeit / Sozialpädagogik / Sozialwesen	23%
Soziologie	37%

Sprachen, Kultur, Kunst

Allgemeine und vergleich. Literatur- und Sprachwissenschaft	25%
Außereuropäische Sprach- und Kulturwissenschaften	37%

Bibliothekswesen	25%
Darstellende Kunst/Bühnenkunst/Regie	30%
Edelstein- und Schmuckdesign	9%
Ethik	32%
Gesang	38%
Graphikdesign/Kommunikationsgestaltung	39%
Innenarchitektur	14%
Kommunikationswissenschaft/Publizistik	30%
Kulturwissenschaft	26%
Kunst	20%
Lehrämter (nicht: männerdominierte Fächer Naturwiss., Sport, Informatik, Recht)	0-40%
Medienwirtschaft/Medienmanagement	37%
Medienwissenschaft	33%
Regionalwissensch. (Lateinamerika, Ost- und Südosteuropa, ...)	35%
Religionswissenschaft	36%
Sprach- & Kulturwissenschaften (Anglistik, Franz., Germanistik, ...)	18-40%
Tanzpädagogik	25%
Textilgestaltung	12%
Theaterwissenschaft	26%

Verwaltung, Recht, Wirtschaft

Arbeits- und Berufsberatung	24%
Arbeitslehre/Wirtschaftslehre	39%
Arbeitsverwaltung	26%
Auswärtige Angelegenheiten	29%
Bibliothekswesen	21%
Bibliothekswissenschaft	24%
Dokumentationswissenschaft	35%
Innere Verwaltung	34%
Medienwirtschaft/Medienmanagement	37%

Rechtspflege	24%
Sozialversicherung	32%
Tourismuswirtschaft	20%
Wirtschaftspädagogik	36%

Sonstige

Naturschutz	36%
Textil- und Bekleidungstechnik/-gewerbe	17%
Tierproduktion	28%

Quellen: Statistisches Bundesamt 2017

Der Boys' Day - Jungen-Zukunftstag und Neue Wege für Jungs sind Projekte des Kompetenzzentrums Technik-Diversity-Chancengleichheit e. V. und werden gefördert vom Bundesministerium für Familie, Senioren, Frauen und Jugend.

© 2018 | Kompetenzzentrum Technik-Diversity-Chancengleichheit e.V.,
 Boys' Day | Neue Wege für Jungs